

TRACKING
TREND.

METODOLOGÍA

Tracking es el ejercicio de medición y monitoreo oficial de Trend, mediante el cual se presenta de manera rigurosa y objetiva el panorama político-electoral de Sinaloa rumbo al proceso de 2027. Tiene como objetivo identificar tendencias, escenarios, fortalezas y áreas de oportunidad de los distintos actores políticos, con énfasis en la contienda por la Gubernatura del Estado de Sinaloa y sus municipios.

Población: Personas de 18 años y más, residentes en Sinaloa.

Recolección de datos: 100% entrevistas telefónicas, cobertura estatal.

Marco muestral: INE (secciones electorales, lista nominal y cartografía).

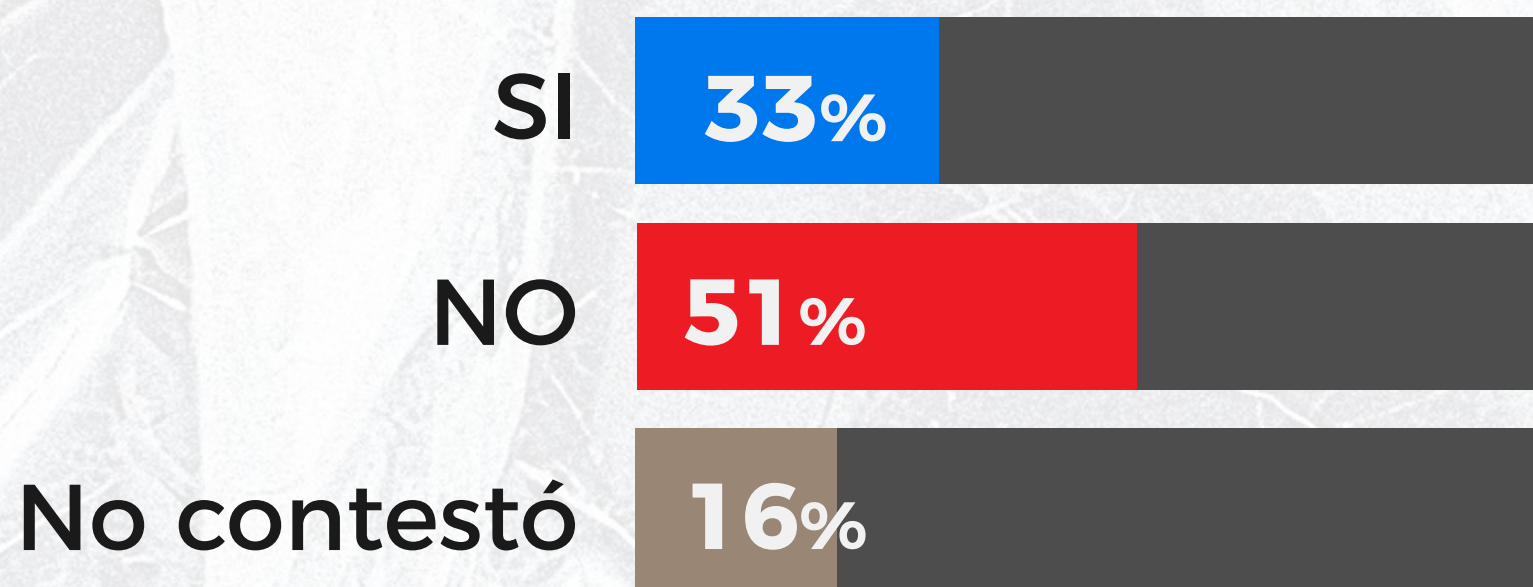
Diseño: Probabilístico y polietápico.
100 puntos muestrales. 5 puntos geográficos por sección.

Tamaño de muestra: 1,000 entrevistas efectivas. Margen de error: ± 3.53 % (95 % confianza).

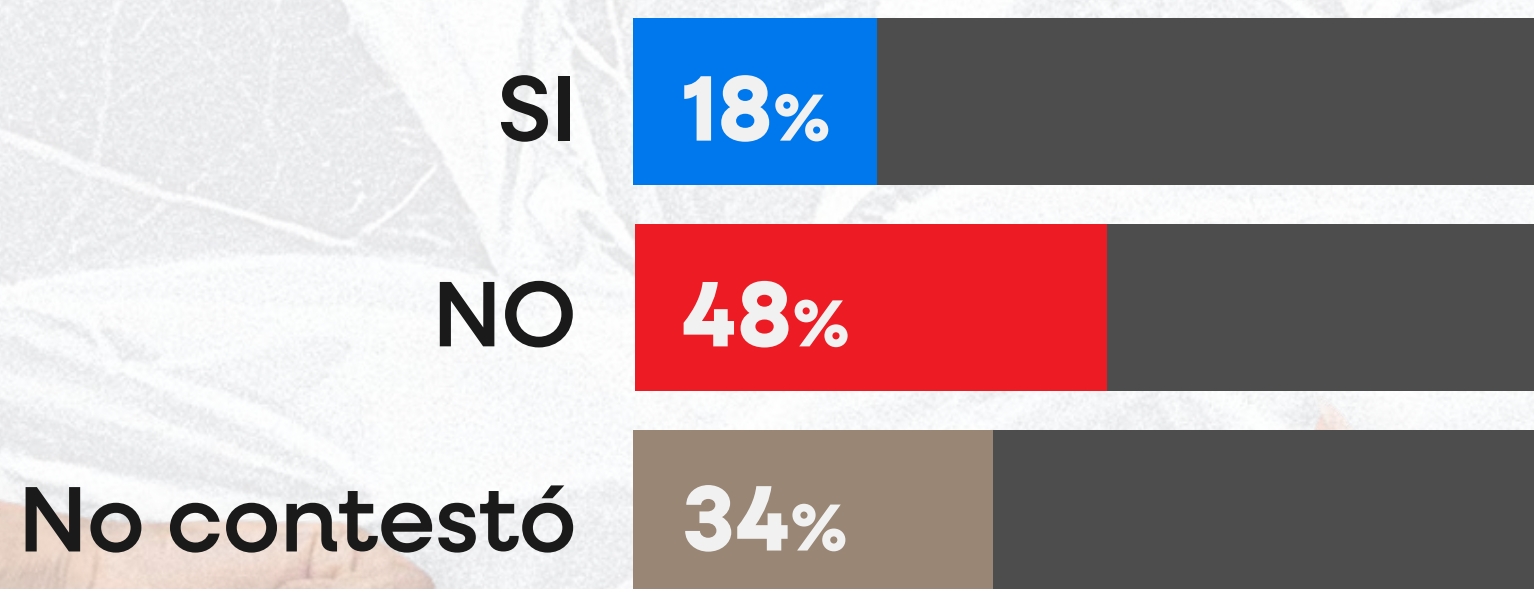
Periodo: 01 al 15 de mayo de 2026.

TRACKING
TREND.

¿Tiene usted claro por qué partido o coalición votará?



¿Consideraría la reelección de su Diputado/a local y/o federal?

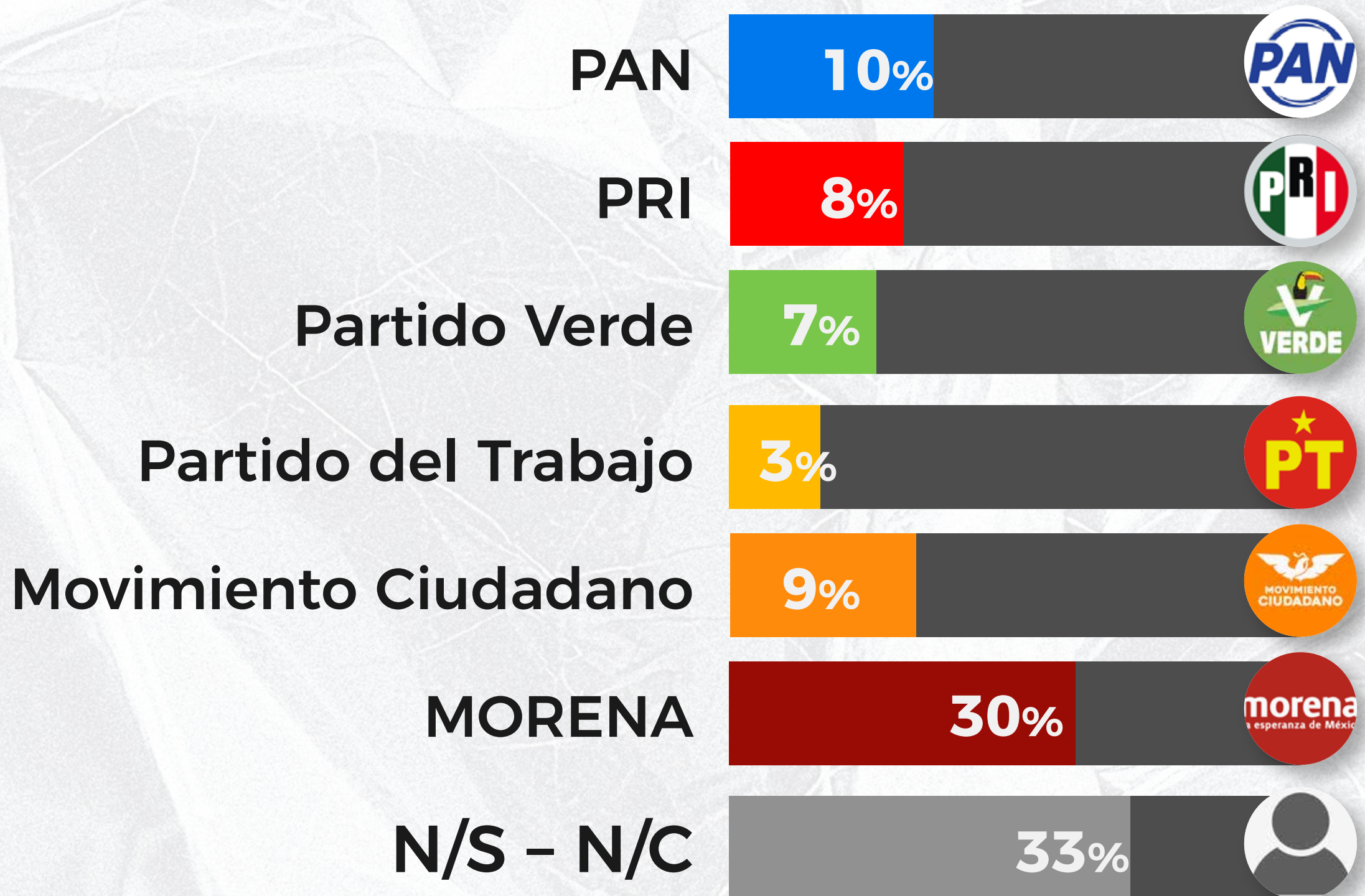


NOTA: la representación gráfica no es proporcional, es ilustrativa

TRACKING TREND

P: ¿Cuál de lo siguientes Partidos Políticos nacionales consideras que cuenta con lo necesario para gobernar en Sinaloa?

Preferencia por Partido Político

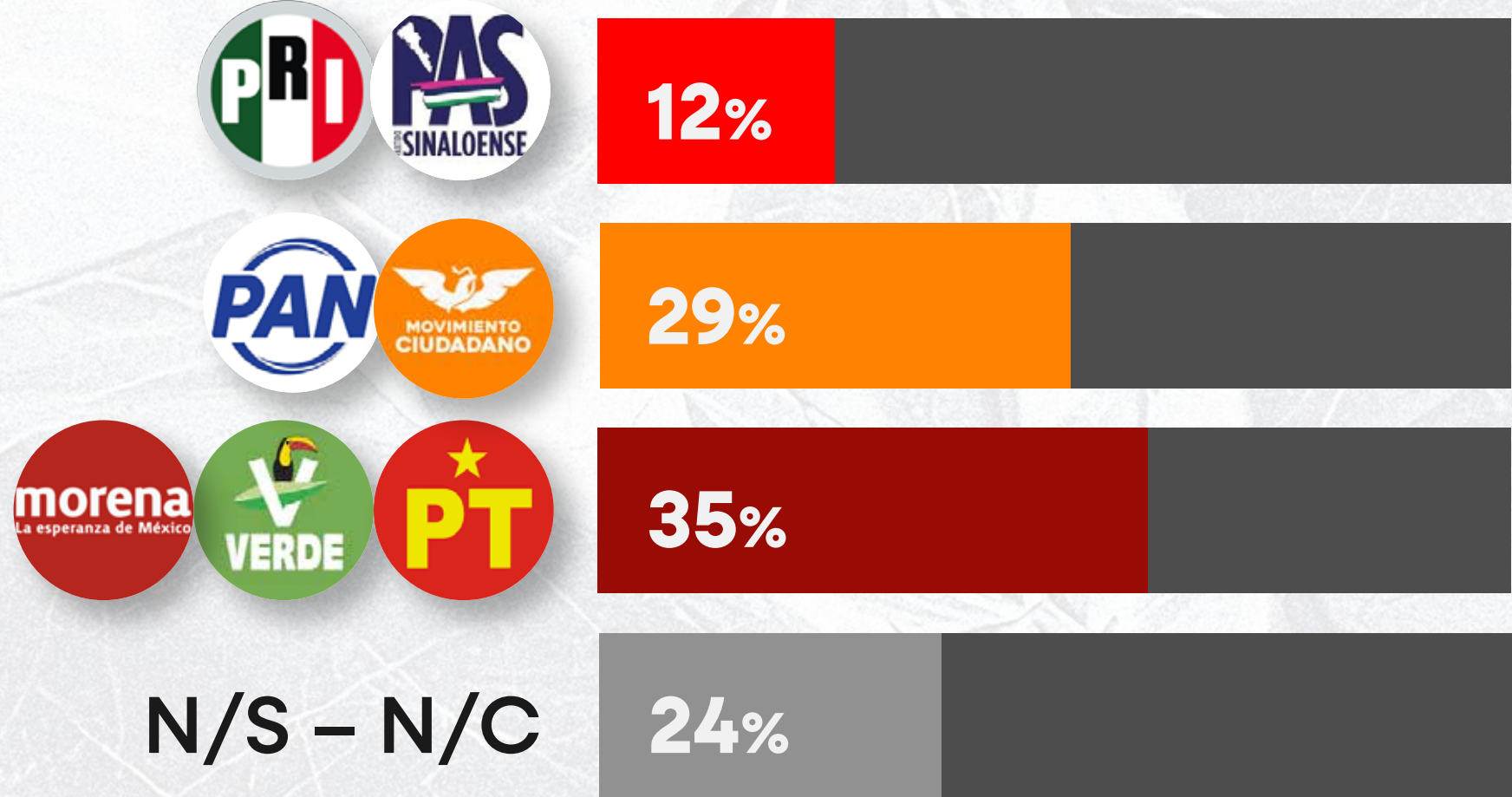


NOTA: la representación gráfica no es proporcional, es ilustrativa

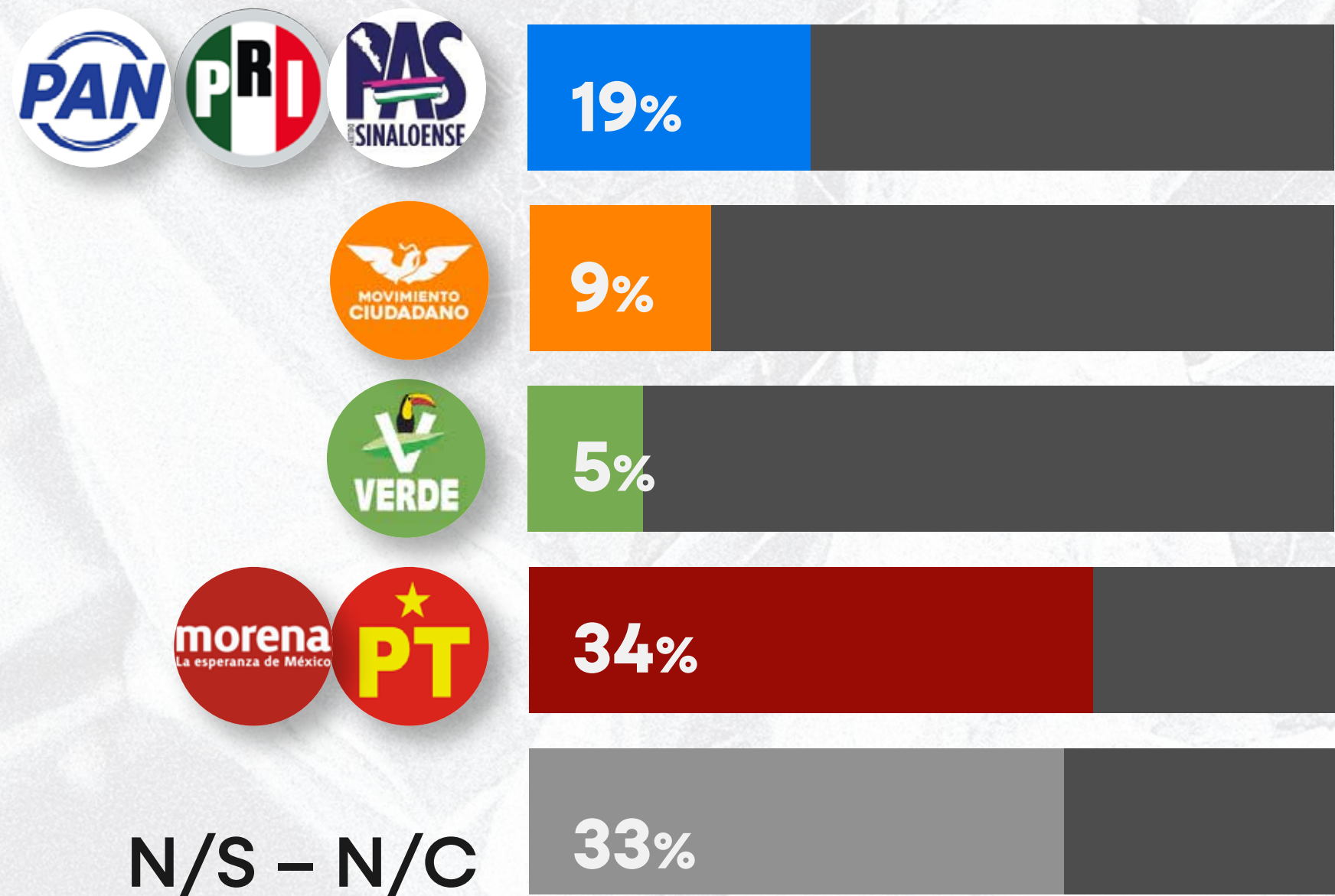
TRACKING TREND

P: ¿Si estas fueran las coaliciones electorales por cuál votarías por la gubernatura de Sinaloa?

Opción 01:



Opción 02:



NOTA: la representación gráfica no es proporcional, es ilustrativa

GUBERNATURA / 2027

TRACKING
TREND



NOTA: la representación gráfica no es proporcional, es ilustrativa



EDUARDO ORTÍZ

ENERO: 16% - FEBRERO: 14% - MARZO: 10%

15%



ROXANA RUBIO

ENERO: 15% - FEBRERO: 14% - MARZO: 15%

14%



WENDY BARAJAS

ENERO: 13% - FEBRERO: 09% - MARZO: 10%

12%



OTROS - N/S - N/C

ENERO: 28% - FEBRERO: 29% - MARZO: 36%

59%

WhatsApp
667 354 7766

Metodología:

1,000 entrevistas telefónicas a nivel Sinaloa realizadas entre el 01 y 15 de mayo 2026.

TRACKING **TREND**

Para revisar metodología completa y más resultados visita:
trend-onlinea.com.mx

GUBERNATURA / 2027

TRACKING
TREND



RICARDO MADRID

ENERO: 33% - FEBRERO: 36% - MARZO: 34%

33%



RODOLFO VALENZUELA

ABRIL: 14%

16%



NUBIA RAMOS

ENERO: 15% - FEBRERO: 14% - MARZO: 14%

12%



OTROS - N/S - N/C

ENERO: 43% - FEBRERO: 49% - MARZO: 38%

39%



WhatsApp

667 354 7766

Metodología:

1,000 entrevistas telefónicas a nivel Sinaloa realizadas entre el 01 y 15 de mayo 2026.

TRACKING **TREND**

Para revisar metodología completa y más resultados visita:
trend-onlinea.com.mx

NOTA: la representación gráfica no es proporcional, es ilustrativa

GUBERNATURA / 2027



FERNANDO GARCÍA

ENERO: 21% - FEBRERO: 28% - MARZO: 24%

24%



JESÚS ESTRADA FERRERIRO

ENERO: 37% - FEBRERO: 24%- MARZO: 22%

17%



MONCERRAT LÓPEZ

MARZO: 8%

5%



OTROS - N/S - N/C

ENERO: 27% - FEBRERO: 68% - MARZO: 46%

54%

WhatsApp
667 354 7766

Metodología:

1,000 entrevistas telefónicas a nivel Sinaloa realizadas entre el 01 y 15 de mayo 2026.



Para revisar metodología completa y más resultados visita:
trend-onlinea.com.mx

NOTA: la representación gráfica no es proporcional, es ilustrativa

GUBERNATURA / 2027

**TRACKING
TREND.**



(MEDIDO ANTERIORMENTE EN PAN)

SERGIO "PIO" ESQUER

ENERO: 28% - FEBRERO: 26% - MARZO: 29%



25%

ELIZABETH MONTOYA

ENERO: 11% - FEBRERO: 10% - MARZO: 10%



12%

FERNANDA RIVERA

MARZO: 6%



5%

OTROS - N/S - N/C

ENERO: 34% - FEBRERO: 72% - MARZO: 68%



58%

WhatsApp
667 354 7766

Metodología:

1,000 entrevistas telefónicas a nivel Sinaloa realizadas entre el 01 y 15 de mayo 2026.

**TRACKING
TREND.**

Para revisar metodología completa y más resultados visita:
trend-onlinea.com.mx

NOTA: la representación gráfica no es proporcional, es ilustrativa

GUBERNATURA / 2027

TRACKING
TREND.



PALOMA SÁNCHEZ

ENERO: 20% - FEBRERO: 20% - MARZO: 23%

22%



MARIO ZAMORA

ENERO: 21% - FEBRERO: 20% - MARZO: 19%

21%



BERNARDINO ANTELO

ENERO: 09% - FEBRERO: 12% - MARZO: 11%

9%



IRMA MORENO

ENERO: 08% - FEBRERO: 09% - MARZO: 10%

9%



OTROS - N/S - N/C

ENERO: 32% - FEBRERO: 31% - MARZO: 37%

39%

WhatsApp
667 354 7766

Metodología:

1,000 entrevistas telefónicas a nivel Sinaloa realizadas entre el 01 y 15 de mayo 2026.

TRACKING **TREND.**

Para revisar metodología completa y más resultados visita:
trend-onlinea.com.mx

NOTA: la representación gráfica no es proporcional, es ilustrativa

GUBERNATURA / 2027

(masculino)

TRACKING
TREND



JUAN DE DIOS GÁMEZ

ENERO: 18% - FEBRERO: 19%

16%



ENRIQUE INZUNZA

ENERO: 16% - FEBRERO: 20%

16%



FELICIANO CASTRO

FEBRERO: 9%

11%



JULIO BERDEGUÉ

ENERO: 6% - FEBRERO: 7%

9%



OTROS - N/S - N/C

FEBRERO: 45%

48%

WhatsApp
667 354 7766

Metodología:

1,000 entrevistas telefónicas a nivel Sinaloa realizadas entre el 01 y 15 de mayo 2026.

TRACKING **TREND**

Para revisar metodología completa y más resultados visita:
trend-onlinea.com.mx

NOTA: la representación gráfica no es proporcional, es ilustrativa

GUBERNATURA / 2027

(femenino)

TRACKING
TREND.



IMELDA CASTRO

ENERO: 26% - FEBRERO: 25%

26%



MA. TERE GUERRA

ENERO: 16% - FEBRERO: 21%

24%



ESTRELLA PALACIOS

ENERO: 5% - FEBRERO: 8%

11%



GRACIELA DOMINGUEZ

FEBRERO: 8%


8%



OTROS - N/S - N/C

FEBRERO: 38%

31%

 WhatsApp
667 354 7766

Metodología:

1,000 entrevistas telefónicas a nivel Sinaloa realizadas entre el 01 y 15 de mayo 2026.

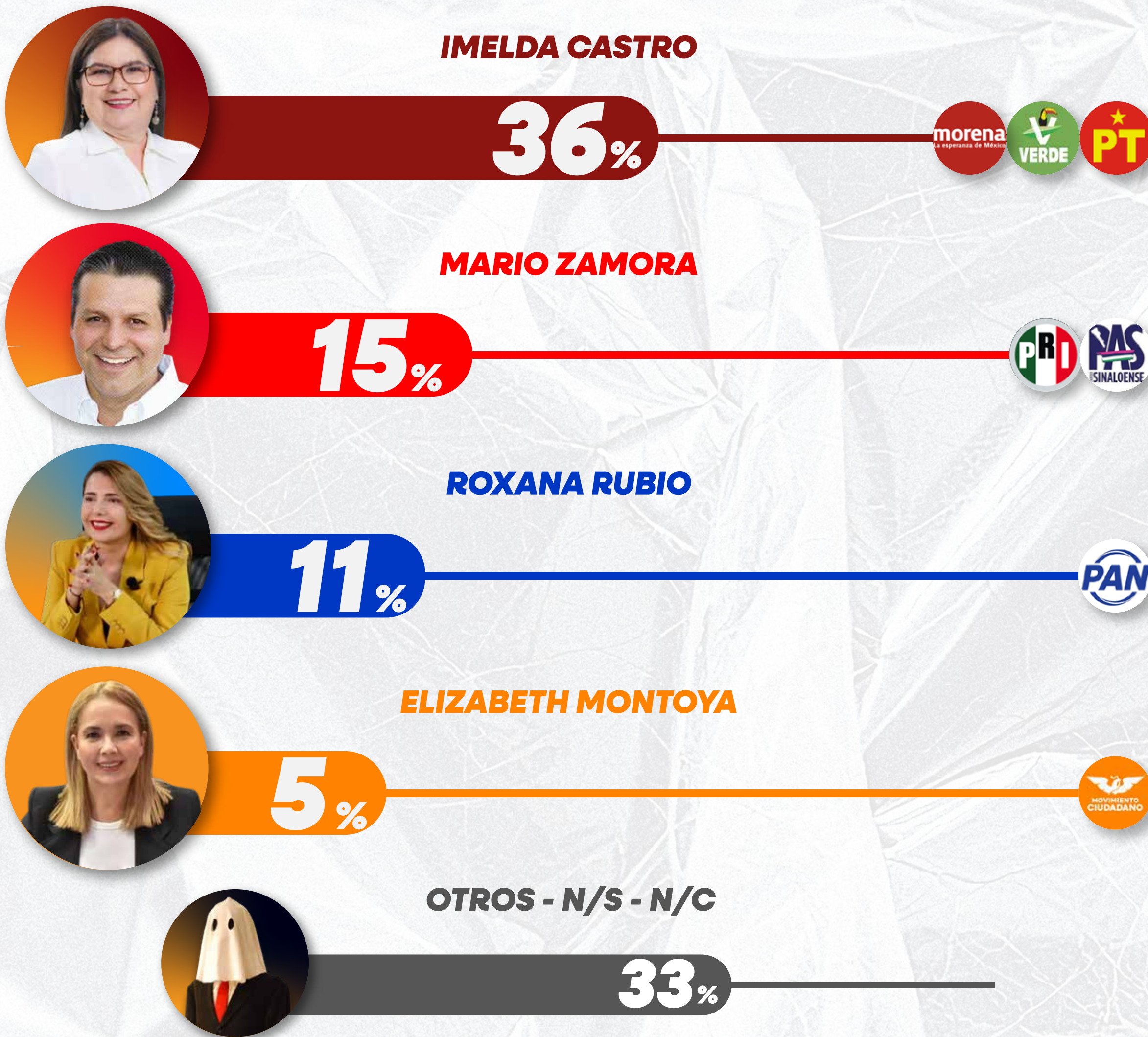
TRACKING **TREND.**

Para revisar metodología completa y más resultados visita:
trend-onlinea.com.mx

NOTA: la representación gráfica no es proporcional, es ilustrativa

TRACKING TREND.

P: ¿Si la boleta en 2027 se presentara con los siguientes nombres, por quién votarías?



WhatsApp
667 354 7766

Metodología:

1,000 entrevistas telefónicas a nivel Sinaloa realizadas entre el 01 y 15 de mayo 2026.

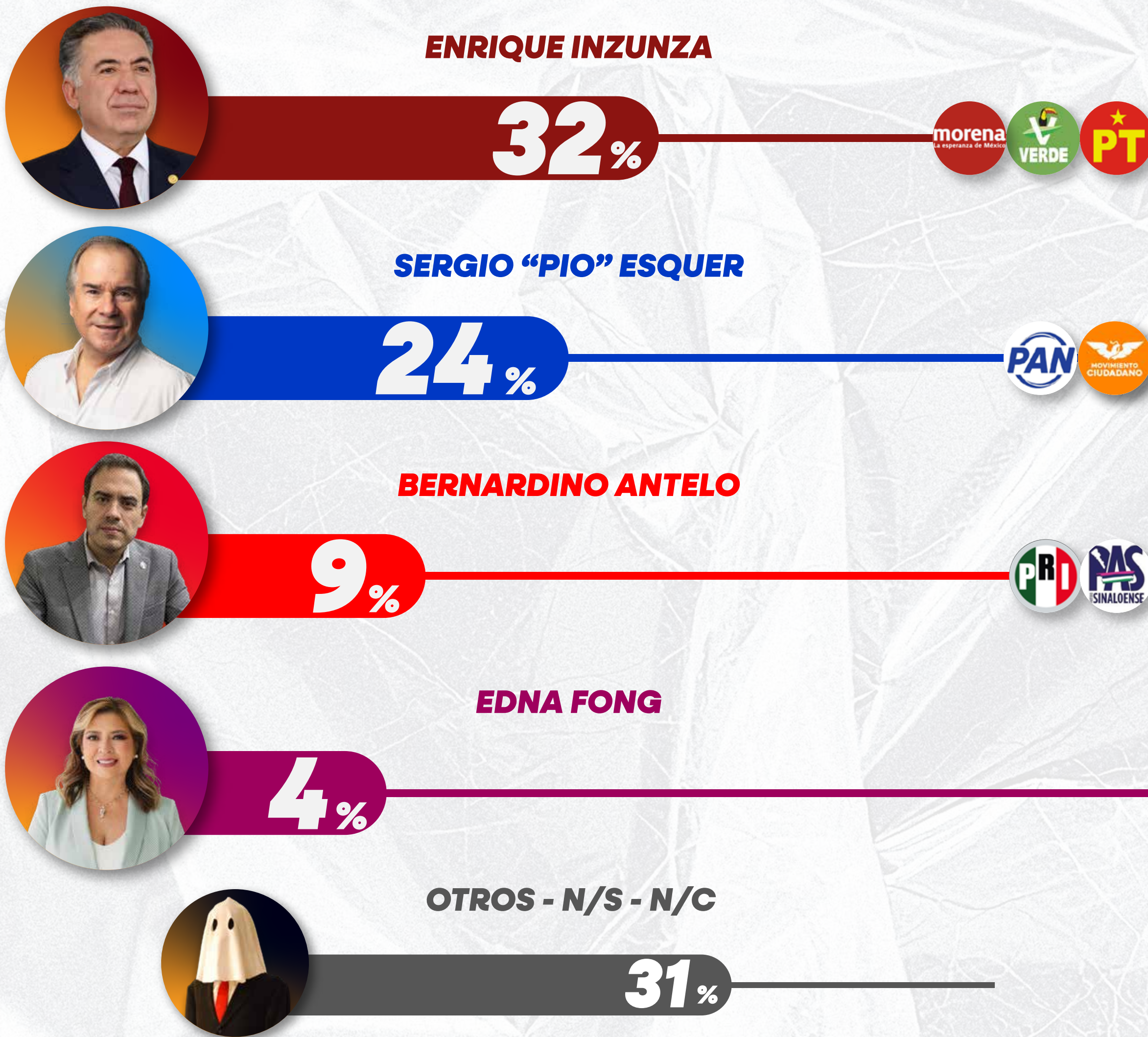
TRACKING TREND.

Para revisar metodología completa y más resultados visita:
trend-onlinea.com.mx

NOTA: la representación gráfica no es proporcional, es ilustrativa

TRACKING TREND.

P: ¿Si la boleta en 2027 se presentara con los siguientes nombres, por quién votarías?



NOTA: la representación gráfica no es proporcional, es ilustrativa

WhatsApp
667 354 7766

Metodología:


1,000 entrevistas telefónicas a nivel Sinaloa realizadas entre el 01 y 15 de mayo 2026.

TRACKING TREND.

Para revisar metodología completa y más resultados visita:
trend-onlinea.com.mx

TRACKING TREND.

P: ¿Si la boleta en 2027 se presentara con los siguientes nombres, por quién votarías?



WhatsApp
667 354 7766

Metodología:

1,000 entrevistas telefónicas a nivel Sinaloa realizadas entre el 01 y 15 de mayo 2026.

TRACKING TREND.

Para revisar metodología completa y más resultados visita:
trend-onlinea.com.mx

NOTA: la representación gráfica no es proporcional, es ilustrativa

TRACKING

TREND.

El presente ejercicio de Tracking electoral tiene como propósito identificar tendencias y escenarios, no anticipar resultados definitivos.

La Gubernatura de Sinaloa constituye el eje central del proceso electoral rumbo a 2027. Alrededor de esta contienda se articularán decisiones estratégicas, definiciones partidistas y narrativas políticas. El resto de los cargos en disputa, tanto locales como federales, deben entenderse como variables complementarias que influyen en la configuración del escenario electoral.

Trend dará seguimiento periódico a este ejercicio, con el compromiso de ofrecer información clara, objetiva y útil para comprender el rumbo político de Sinaloa.

Tracking Electoral | Trend

Información para entender el poder