

# TRACKING

By: trend.

MARZO 2026

# **TRACKING**

By: **trend.**

Tracking es el ejercicio de medición y monitoreo oficial de Trend, mediante el cual se presenta, de manera rigurosa y objetiva, el panorama político-electoral de Sinaloa rumbo al proceso de 2027.

Este ejercicio tiene como objetivo identificar tendencias, escenarios, fortalezas y áreas de oportunidad de los distintos actores políticos, con énfasis en la contienda por la Gubernatura del Estado de Sinaloa y sus municipios.

## Metodología

**Población:** Personas de 18 años y más, residentes en Sinaloa.

**Recolección de datos:**  
50 % entrevistas digitales  
50 % entrevistas telefónicas

**Cobertura:** Estatal.

**Marco muestral:** INE (secciones electorales, lista nominal y cartografía).

**Diseño muestral:** Probabilístico y polietápico.  
100 puntos muestrales.

5 puntos geográficos por sección.

**Tamaño de muestra:** 1,000 entrevistas efectivas.

**Margen de error:**  $\pm 3.53$  % (95 % confianza).

**Periodo:** 03 al 19 de marzo de 2026.

# TRACKING trend.

## Nunca votaría por...



**36%**



**29%**



**22%**



**21%**



**08%**



**21%**  
N/S - N/C

### FEBRERO

**37%**

**31%**

**24%**

**18%**

**10%**

**21%**

### ENERO

**40%**

**31%**

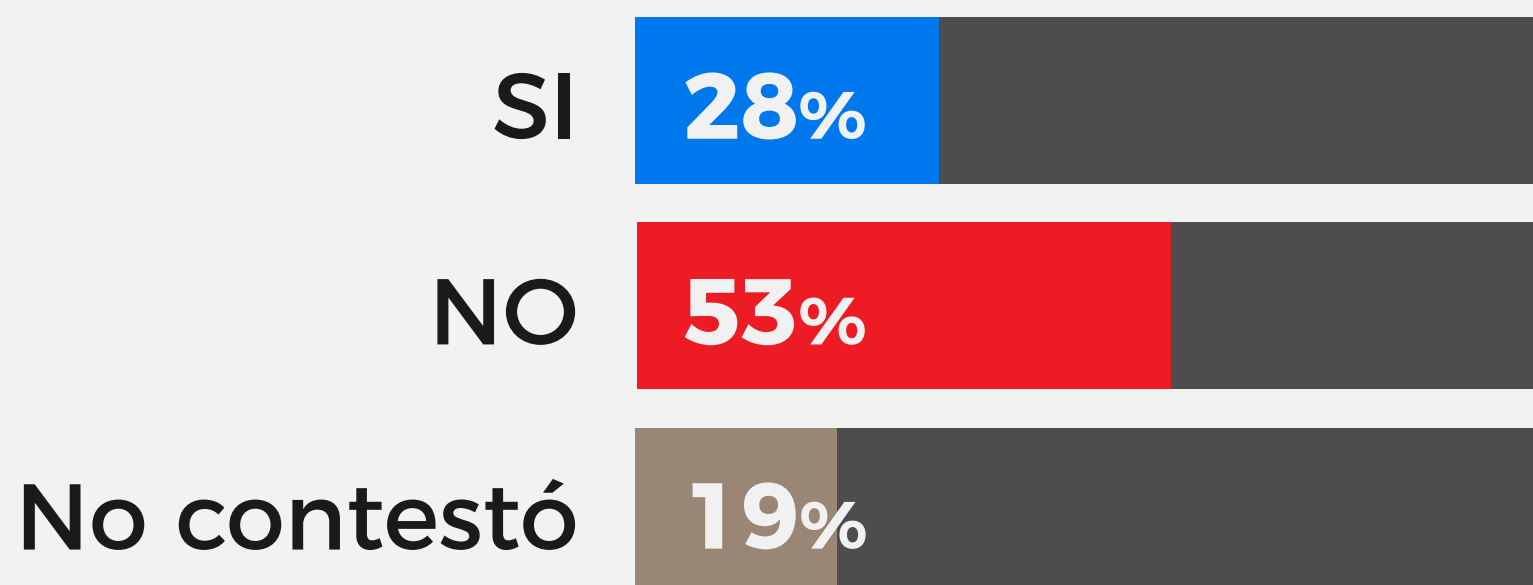
**22%**

**16%**

**11%**

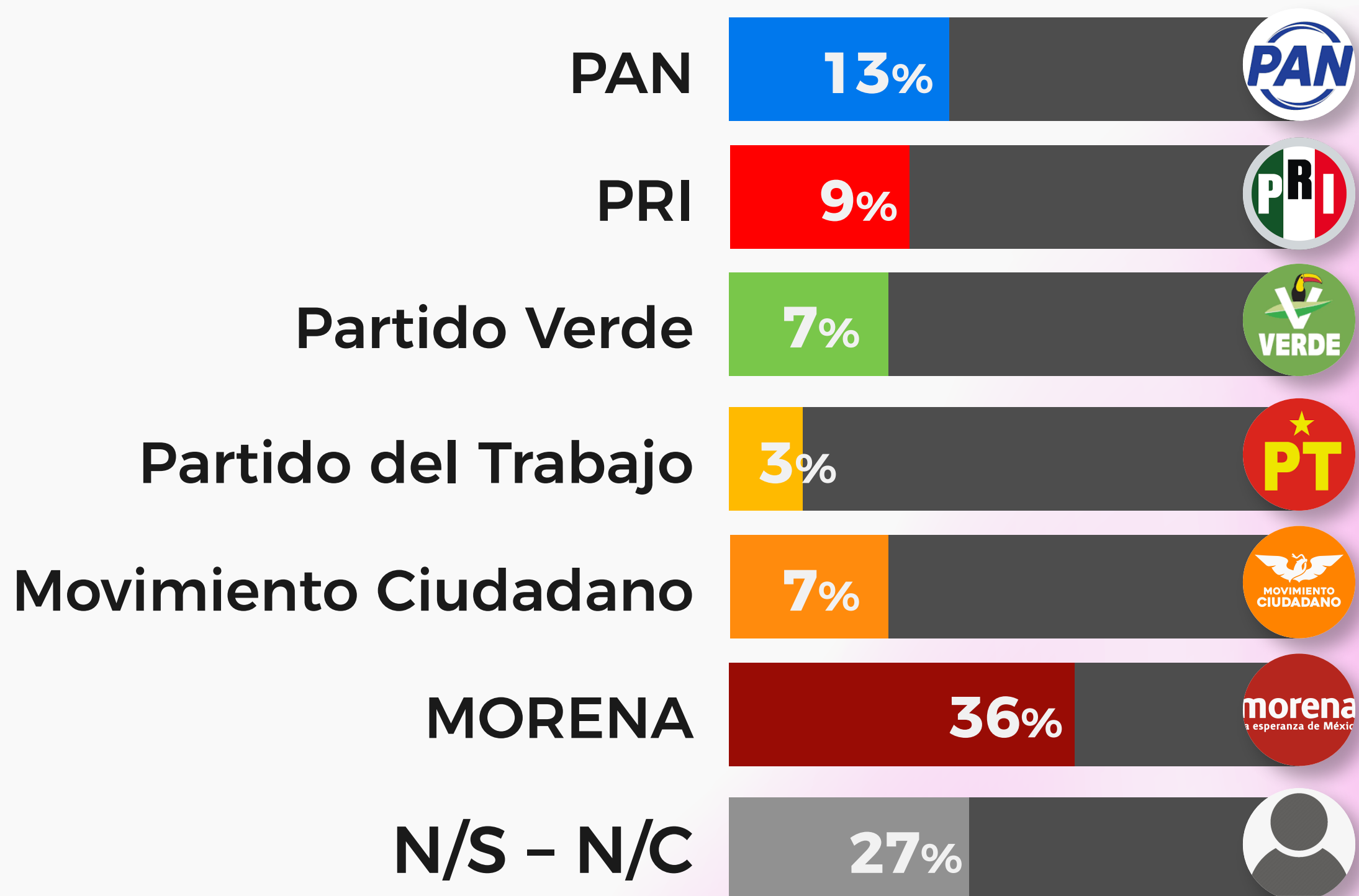
**19%**

## ¿Tiene claro por qué partido o coalición votaría?



P: ¿Cuál de lo siguientes Partidos Politicos nacionales consideras que cuenta con lo necesario para gobernar en Sinaloa?

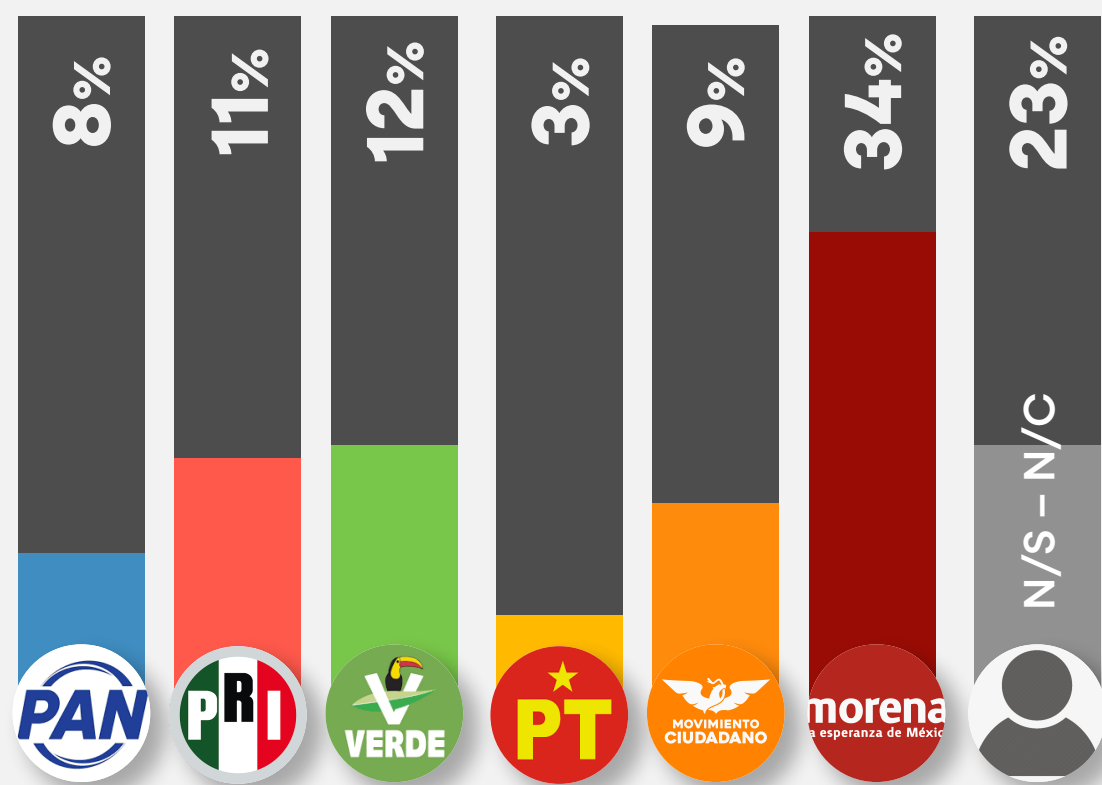
## Preferencia por Partido Político



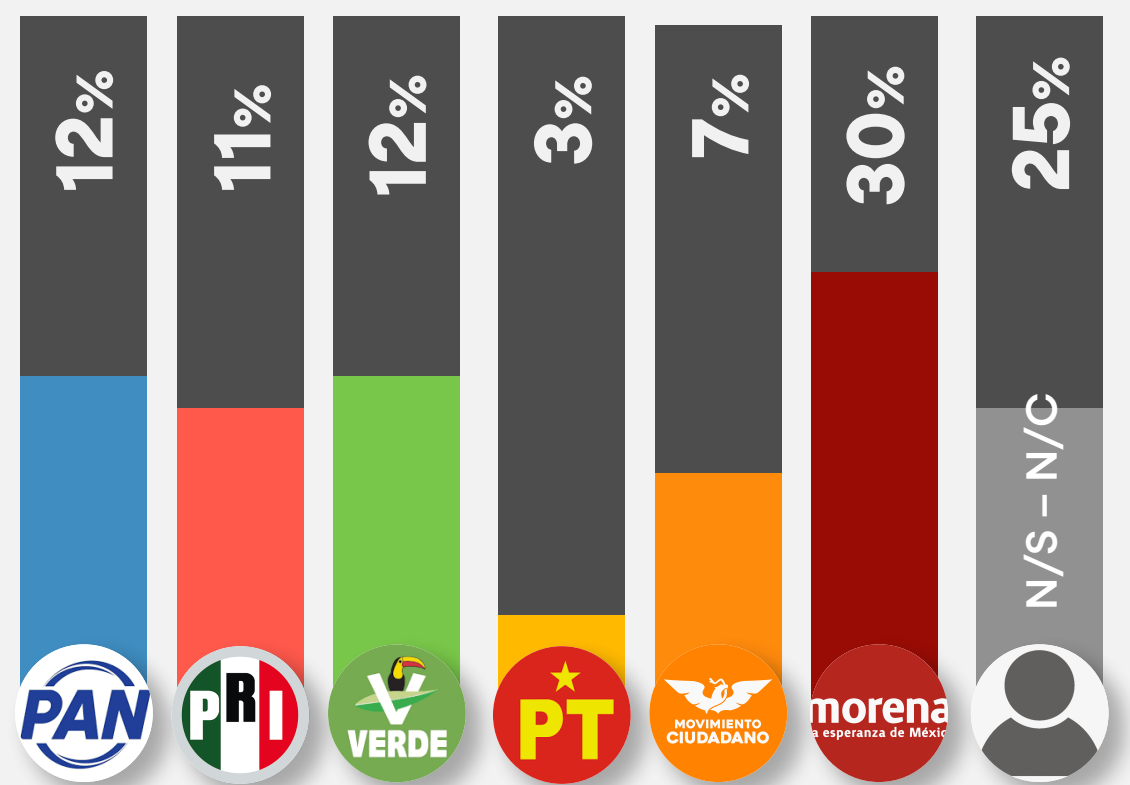
NOTA: la representación gráfica no es proporcional, es ilustrativa

P: ¿Cuál de lo siguientes Partidos Politicos nacionales consideras que cuenta con lo necesario para gobernar en tu municipio?

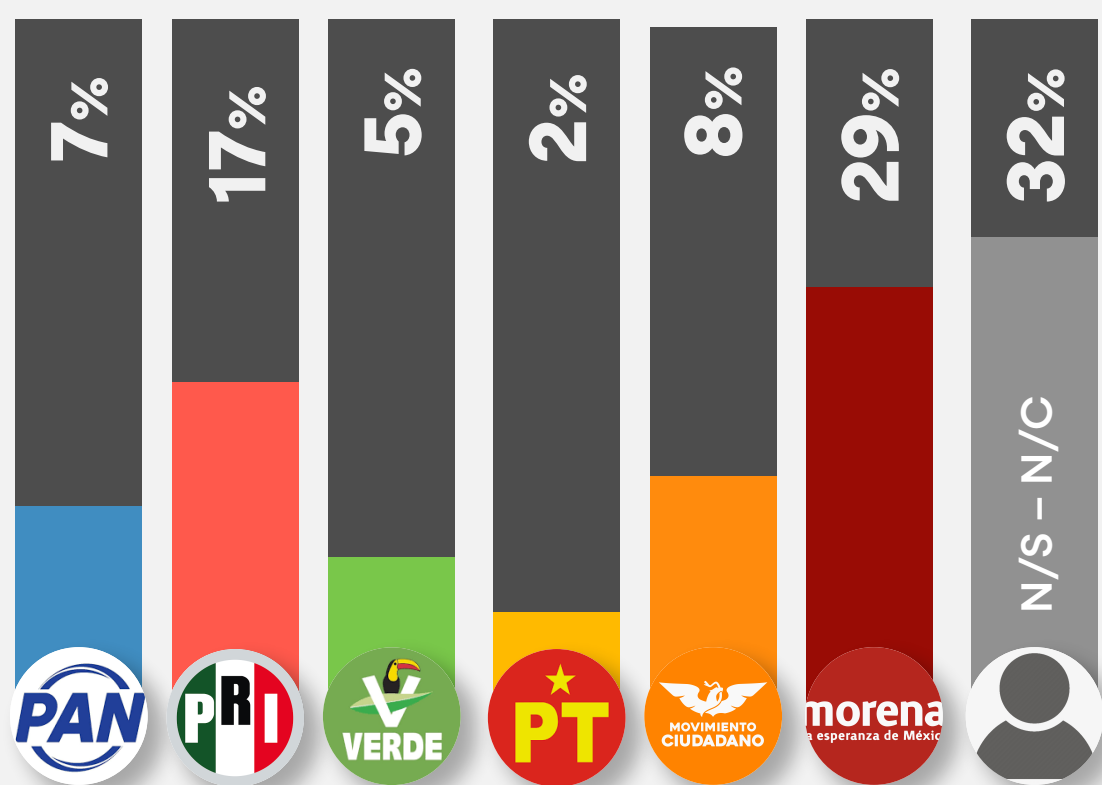
## Culiacán



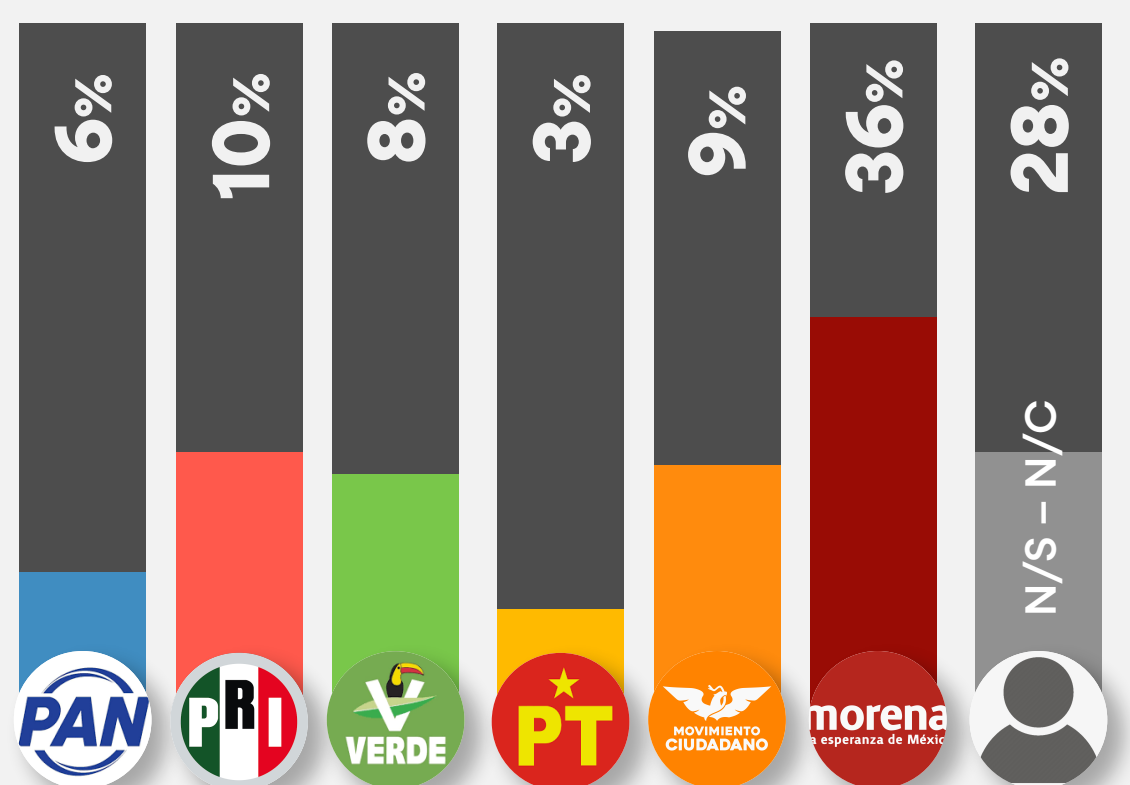
## Ahome



## Navolato



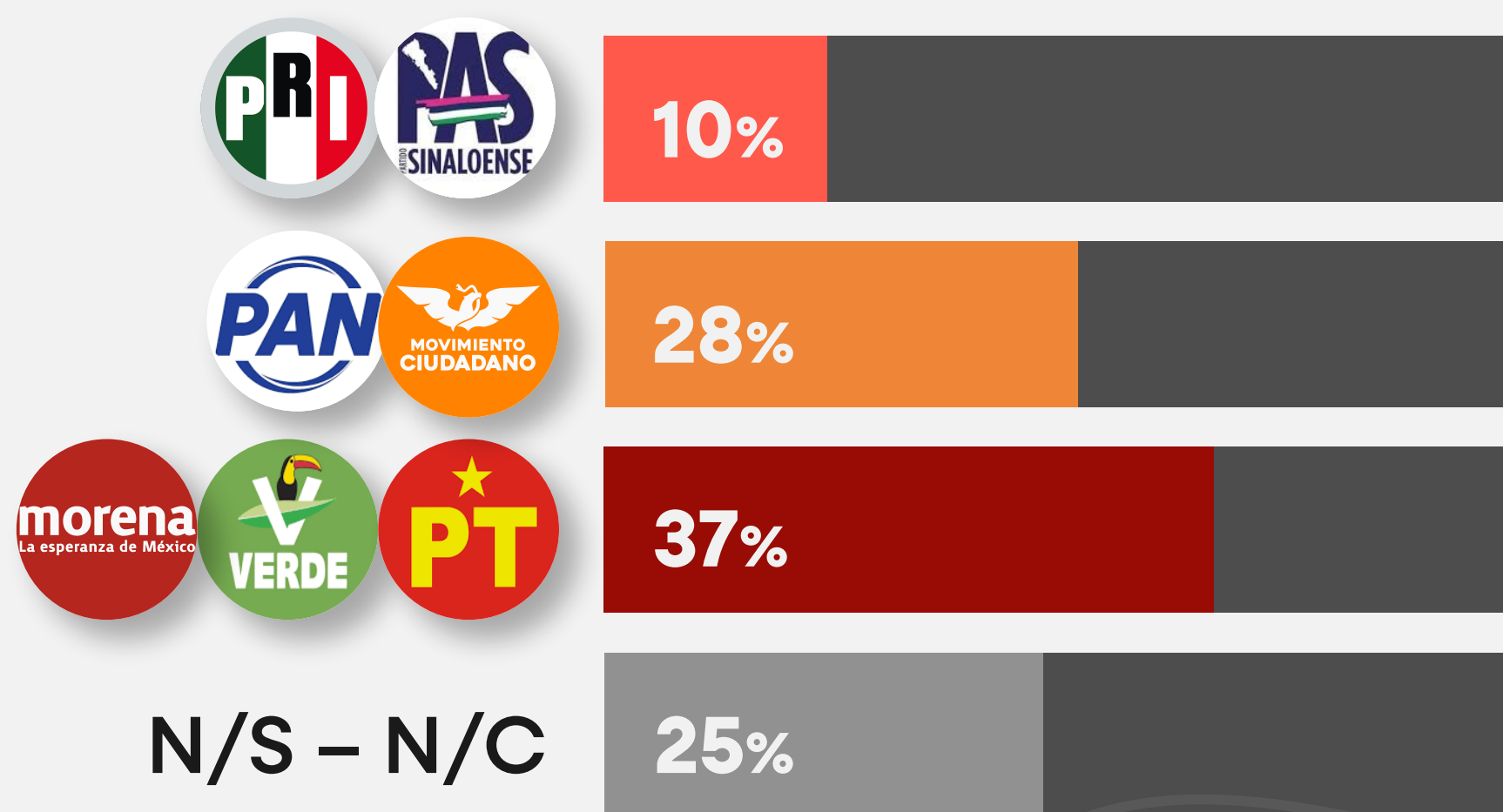
## Mazatlán



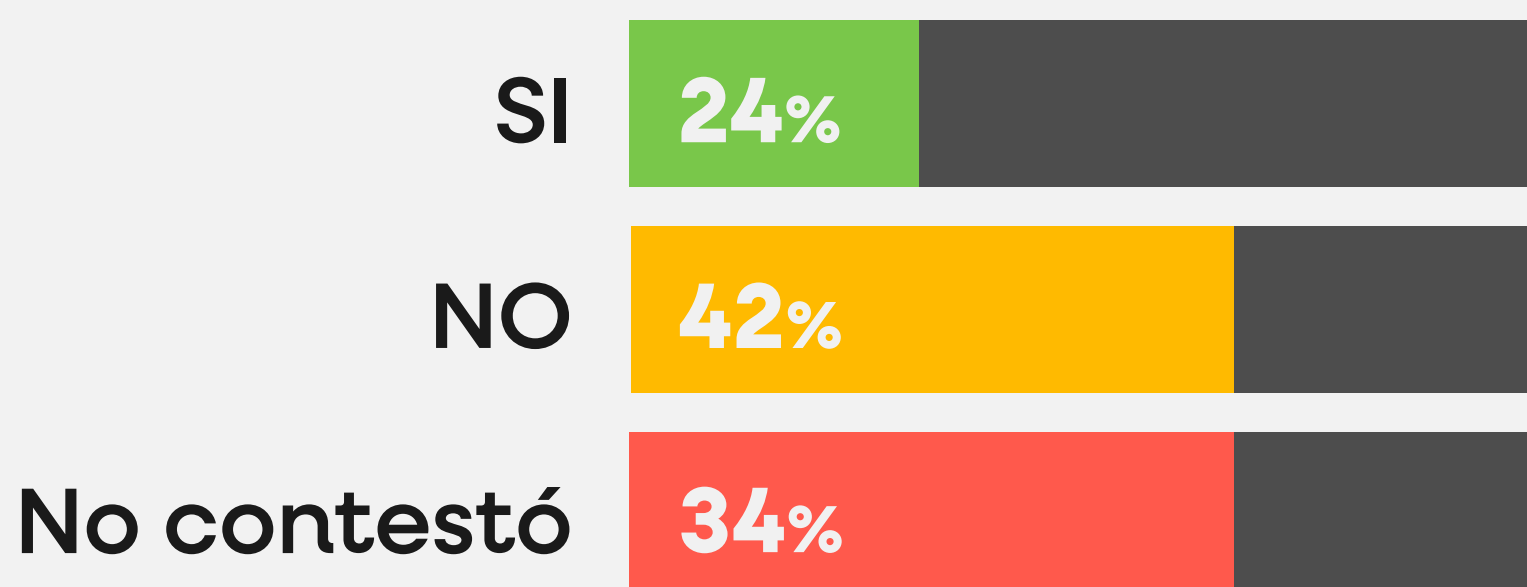
NOTA: la representación gráfica no es proporcional, es ilustrativa

P: ¿Si estas fueran las coaliciones electorales por cuál de ellas votarías por la gubernatura de Sinaloa?

### Preferencia por Coalición



### ¿Considerarías la reelección de tu Diputado/a local y/o federal?



NOTA: la representación gráfica no es proporcional, es ilustrativa

# RANKING ALCALDES SINALOA / MARZO 2026



WhatsApp  
667 354 7766

## Metodología:

350 encuestas digitales a nivel municipal realizadas entre el 03 y 19 de marzo 2026

## Fuente:

Consulta realizada por **trend.** en la sección de **TRACKING**. Para revisar metodología completa y más resultados visita: [trend-enlinea.com.mx](http://trend-enlinea.com.mx)

# GUBERNATURA / 2027

**TRACKING**  
By: **trend.**



NOTA: la representación gráfica no es proporcional, es ilustrativa



## SERGIO "PIO" ESQUER

ENERO: 28% - FEBRERO: 26%

**29%**



## ROXANA RUBIO

ENERO: 15% - FEBRERO: 14%

**15%**



## EDUARDO ORTÍZ

ENERO: 16% - FEBRERO: 14%

**10%**



## WENDY BARAJAS

ENERO: 13% - FEBRERO: 09%

**10%**



## OTROS - N/S - N/C

ENERO: 28% - FEBRERO: 29%

**36%**

WhatsApp  
667 354 7766

### Metodología:

1,000 encuestas telefónicas a nivel Sinaloa realizadas entre el 03 y 19 de marzo 2026

### Fuente:

Consulta realizada por **trend.** en la sección de **TRACKING**. Para revisar metodología completa y más resultados visita: [trend-enlinea.com.mx](http://trend-enlinea.com.mx)

# GUBERNATURA / 2027

**TRACKING**  
By: **trend.**



**RICARDO MADRID**

ENERO: 33% - FEBRERO: 36%

**34%**



**NUBIA RAMOS**

ENERO: 15% - FEBRERO: 14%

**14%**



**RODOLFO VALENZUELA**

PRIMERA APARICIÓN


**14%**



**OTROS - N/S - N/C**

ENERO: 43% - FEBRERO: 49%

**38%**

 WhatsApp  
667 354 7766

## Metodología:

1,000 encuestas telefónicas a nivel Sinaloa realizadas entre el 03 y 19 de marzo 2026

## Fuente:

Consulta realizada por **trend.** en la sección de **TRACKING**. Para revisar metodología completa y más resultados visita: [trend-enlinea.com.mx](http://trend-enlinea.com.mx)

# GUBERNATURA / 2027

**TRACKING**  
By: **trend.**



NOTA: la representación gráfica no es proporcional, es ilustrativa



**PALOMA SÁNCHEZ**

ENERO: 20% - FEBRERO: 20%

**23%**



**MARIO ZAMORA**

ENERO: 21% - FEBRERO: 20%

**19%**



**BERNARDINO ANTELO**

ENERO: 09% - FEBRERO: 12%

**11%**



**IRMA MORENO**

ENERO: 08% - FEBRERO: 09%

**10%**



**OTROS - N/S - N/C**

ENERO: 32% - FEBRERO: 31%

**37%**

WhatsApp  
667 354 7766

## Metodología:

1,000 encuestas telefónicas a nivel Sinaloa realizadas entre el 03 y 19 de marzo 2026

## Fuente:

Consulta realizada por **trend.** en la sección de **TRACKING**. Para revisar metodología completa y más resultados visita: [trend-enlinea.com.mx](http://trend-enlinea.com.mx)

# GUBERNATURA / 2027

**TRACKING**  
By: trend.



**FERNANDO GARCÍA**

ENERO: 21% - FEBRERO: 28%

**24%**



**JESÚS ESTRADA**

ENERO: 37% - FEBRERO: 24%

**22%**



**MONCERRAT LÓPEZ**

PRIMERA APARICIÓN


**8%**



**OTROS - N/S - N/C**

ENERO: 27%- FEBRERO: 68%

**46%**

 WhatsApp  
667 354 7766

## Metodología:

1,000 encuestas telefónicas a nivel Sinaloa realizadas entre el 03 y 19 de marzo 2026

## Fuente:

Consulta realizada por trend. en la sección de **TRACKING**. Para revisar metodología completa y más resultados visita: [trend-enlinea.com.mx](http://trend-enlinea.com.mx)

# GUBERNATURA / 2027

**TRACKING**  
By: **trend.**



## SERGIO TORRES FÉLIX

ENERO: 33% - FEBRERO: 18%

**16%**



## ELIZABETH MONTOYA

ENERO: 11% - FEBRERO: 10%

**10%**



## FERNANDA RIVERA

PRIMERA APARICIÓN

**6%**



## OTROS - N/S - N/C

ENERO: 34%- FEBRERO: 72%

**68%**

WhatsApp  
667 354 7766

### Metodología:

1,000 encuestas telefónicas a nivel Sinaloa realizadas entre el 03 y 19 de marzo 2026

### Fuente:

Consulta realizada por **trend.** en la sección de **TRACKING**. Para revisar metodología completa y más resultados visita: [trend-enlinea.com.mx](https://trend-enlinea.com.mx)

# GUBERNATURA / 2027

By: **tracking**  
**trend.**



NOTA: la representación gráfica no es proporcional, es ilustrativa



**IMELDA CASTRO**

ENERO: 26% - FEBRERO: 25%

**26%**



**MA. TERE GUERRA**

ENERO: 16% - FEBRERO: 21%

**24%**



**ESTRELLA PALACIOS**

ENERO: 5% - FEBRERO: 8%

**11%**



**GRACIELA DOMINGUEZ**

FEBRERO: 8%

**8%**



**OTROS - N/S - N/C**

FEBRERO: 38%

**31%**

WhatsApp  
667 354 7766

**Metodología:**

1,000 encuestas telefónicas a nivel Sinaloa realizadas entre el 03 y 19 de marzo 2026

**Fuente:**

Consulta realizada por **trend.** en la sección de **TRACKING**. Para revisar metodología completa y más resultados visita: **trend-enlinea.com.mx**

# GUBERNATURA / 2027

**TRACKING**  
By: **trend.**



(MASCULINO)



**JUAN DE DIOS GÁMEZ**

ENERO: 18% - FEBRERO: 19%

**22%**



**ENRIQUE INZUNZA**

ENERO: 16% - FEBRERO: 20%

**21%**



**FELICIANO CASTRO**

FEBRERO: 9%

**15%**



**JULIO BERDEGUÉ**

ENERO: 6% - FEBRERO: 7%

**5%**

**OTROS - N/S - N/C**

FEBRERO: 45%



**37%**

 WhatsApp  
667 354 7766

**Metodología:**

1,000 encuestas telefónicas a nivel Sinaloa realizadas entre el 03 y 19 de marzo 2026

**Fuente:**

Consulta realizada por **trend.** en la sección de **TRACKING**. Para revisar metodología completa y más resultados visita: [trend-enlinea.com.mx](http://trend-enlinea.com.mx)

NOTA: la representación gráfica no es proporcional, es ilustrativa

# TRACKING

By: **trend.**

P: ¿Si la boleta en 2027 se presentara con los siguientes nombres, por quién votarías?



**IMELDA CASTRO**

**36%**



**MARIO ZAMORA**

**15%**



**ROXANA RUBIO**

**11%**



**ELIZABETH MONTOYA**

**5%**



**OTROS - N/S - N/C**

**33%**

WhatsApp  
667 354 7766

NOTA: la representación gráfica no es proporcional, es ilustrativa

**Metodología:**

1,000 encuestas telefónicas a nivel Sinaloa realizadas entre el 03 y 19 de marzo 2026

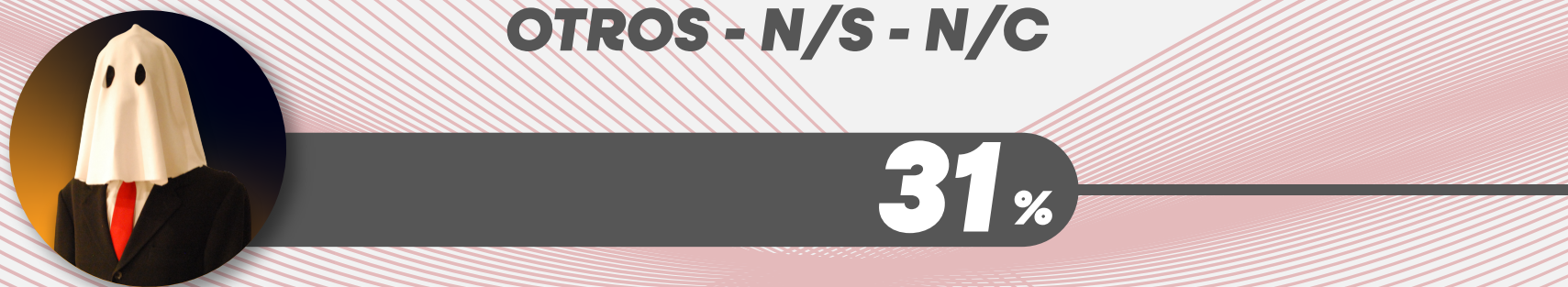
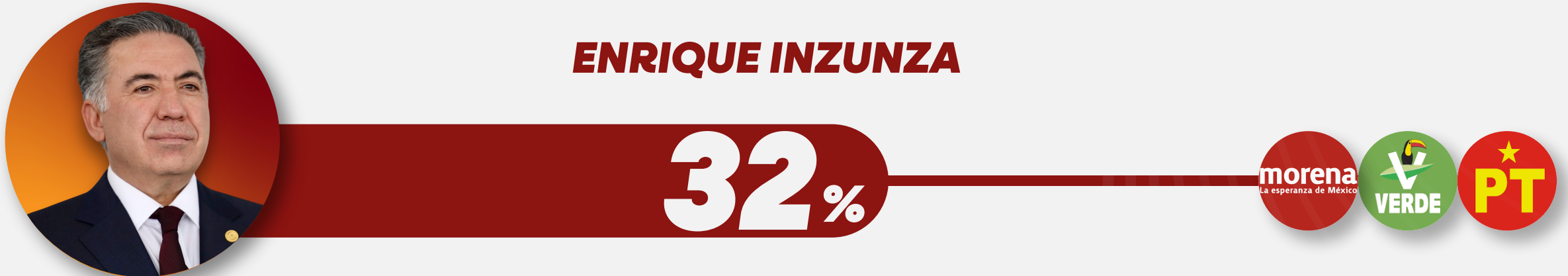
**Fuente:**

Consulta realizada por **trend.** en la sección de **TRACKING**. Para revisar metodología completa y más resultados visita: [trend-enlinea.com.mx](http://trend-enlinea.com.mx)

# TRACKING

By: **trend.**

P: ¿Si la boleta en 2027 se presentara con los siguientes nombres, por quién votarías?



NOTA: la representación gráfica no es proporcional, es ilustrativa

WhatsApp  
667 354 7766

**Metodología:**

1,000 encuestas telefónicas a nivel Sinaloa realizadas entre el 03 y 19 de marzo 2026

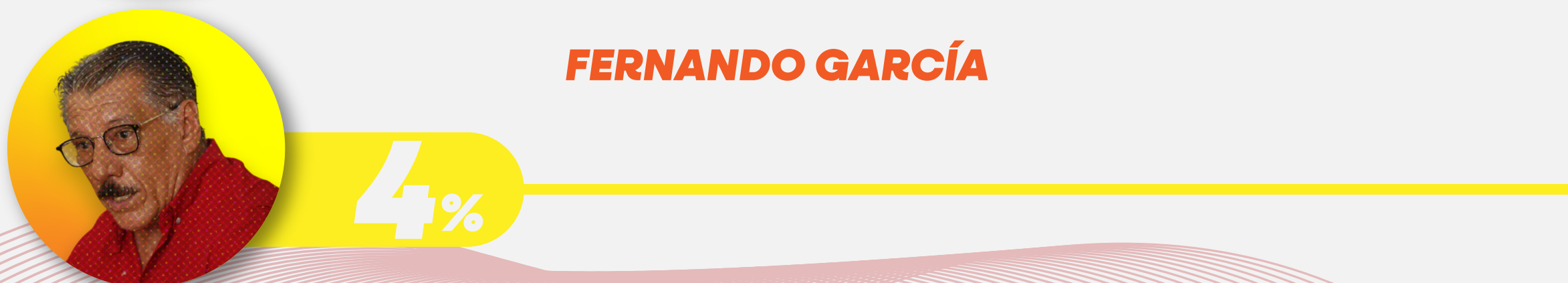
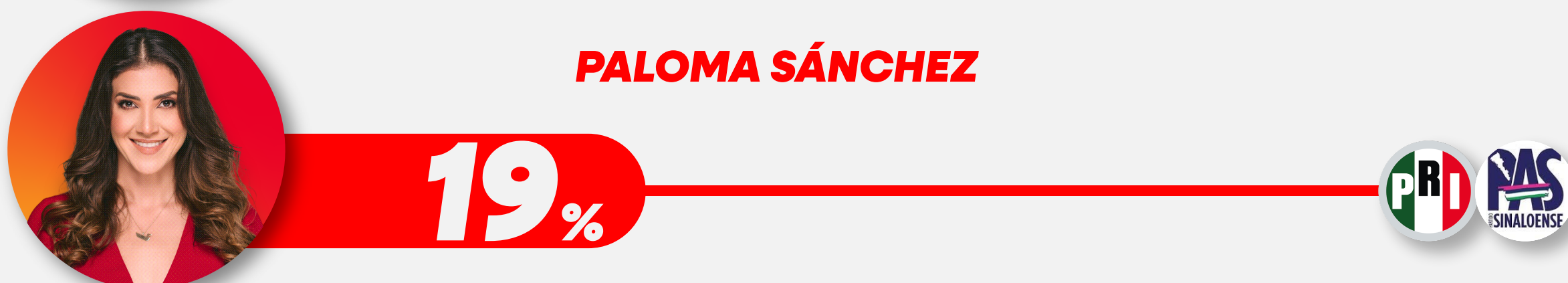
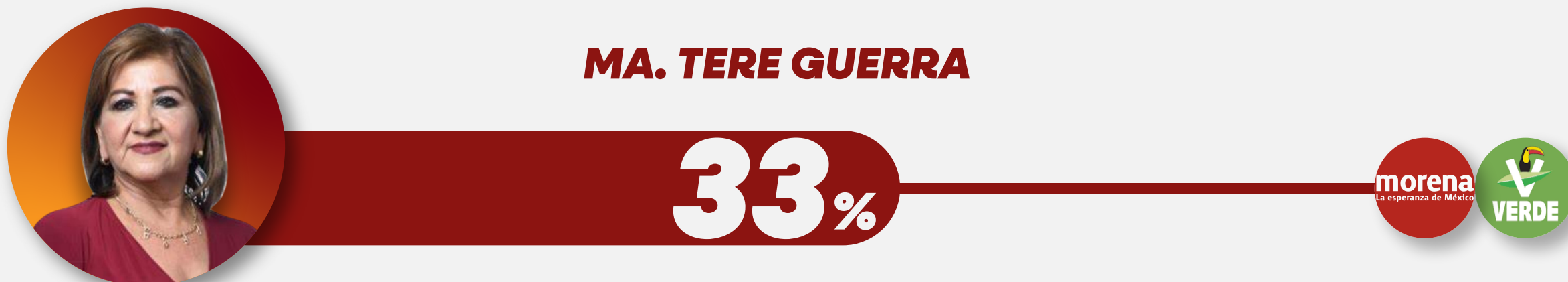
**Fuente:**

Consulta realizada por **trend.** en la sección de **TRACKING**. Para revisar metodología completa y más resultados visita: **trend-enlinea.com.mx**

# TRACKING

By: **trend.**

P: ¿Si la boleta en 2027 se presentara con los siguientes nombres, por quién votarías?



WhatsApp  
667 354 7766

**Metodología:**

1,000 encuestas telefónicas a nivel Sinaloa realizadas entre el 03 y 19 de marzo 2026

**Fuente:**

Consulta realizada por **trend.** en la sección de **TRACKING**. Para revisar metodología completa y más resultados visita: [trend-enlinea.com.mx](http://trend-enlinea.com.mx)

NOTA: la representación gráfica no es proporcional, es ilustrativa

# TRACKING

By: trend.

## Consideraciones finales

El presente ejercicio de Tracking electoral tiene como propósito identificar tendencias y escenarios no anticipar resultados definitivos.

La Gubernatura de Sinaloa constituye el eje central del proceso electoral rumbo a 2027. Alrededor de esta contienda se articularán decisiones estratégicas, definiciones partidistas y narrativas políticas. El resto de los cargos en disputa, tanto locales como federales, deben entenderse como variables complementarias que influyen en la configuración del escenario electoral.

Trend dará seguimiento periódico a este ejercicio, con el compromiso de ofrecer información clara, objetiva y útil para comprender el rumbo político de Sinaloa.

Tracking electoral | Trend  
Información para entender el poder.